



## Fakta


Aktieindekset er knyttet til udviklingen i en ligevægtet aktiekurv sammensat af 24 markedsledende nordiske selskaber. Indfrielseskursen beregnes som kurs 100 tillagt den eventuelle kursstigning i den underliggende aktiekurv. I denne beregning er den enkelte aktie underlagt et kursloft, hvilket betyder, at hver enkelt aktie maksimalt kan indgå med en kursstigning på 60,0%.

 Underliggende aktiv (aktie)

 Løbetid (år)

 Fuld hovedstolsgaranti

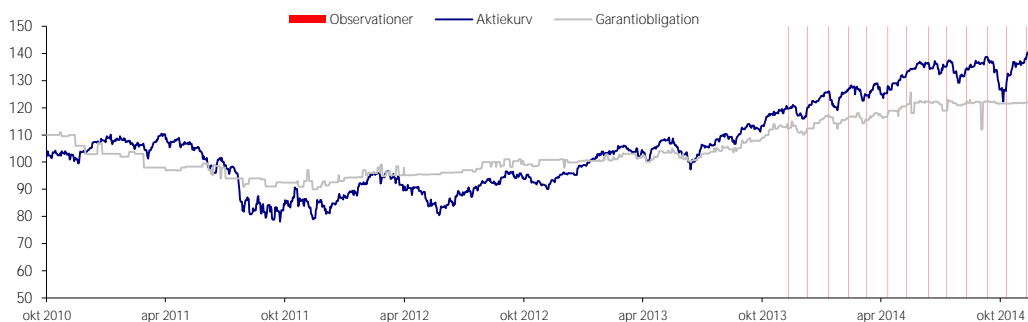
 Strategi (bull)

 Lagerprincip

Fondskode	DK0030257217
Kortnavn	KK NORDAKT14
Udstedt i alt	250.500.000
Cirk. mængde	250.500.000
Stykstørrelse	1.000
Deltagelsesgrad	100%
Kursloft	60%
Kuponrente	0%
Udstedelsesdato	12.10.2010
Indfrielsesdato	12.12.2014
Udstedelseskurs	110,00
Afregningsvaluta	DKK
Udsteder	KommuneKredit
Udstederrating	AAA
Notering	NASDAQ OMX København

## Beskrivelse af den underliggende aktiekurv

Den underliggende aktiekurv er sammensat af aktier, repræsenterende 24 markedsledende nordiske selskaber: Carlsberg B, A.P. Møller - Mærsk B, Vestas Wind Systems, Danske Bank, Novozymes B, Novo Nordisk B, StatoilHydro, Telenor, Orkla, DnB NOR, Yara International, Norsk Hydro, Hennes & Mauritz B, TeliaSonera, Ericsson B, Nordea Bank, Investor B, Svenske Handelsbanken A, Nokia, Fortum, Sampo A, UPM-Kymmene, Stora Enso og Kone B.



### Udvikling i aktiekurv (indekseret)

Startværdi	100,00
Aktuel værdi	135,03
Udvikling	35,03%
Endelig indfrielseskurs pr. 06.02.2015 *)	124,00
Opdateret	06.02.2015

### Ultimokurser (til brug for skatteberegning)

2013	114,4
2012	99,91
2011	93,77
2010	103,00

### Udvikling i garantiobligation

Udstedelseskurs	110,00
Seneste lukkekurs på NASDAQ OMX København	122,00
Udvikling	10,91%
Senest handlet på NASDAQ OMX København	02.12.2014

\*) "Foreløbig indfrielseskurs" angiver den kurs, garantiobligationerne indfries til, hvis værdien af det underliggende aktiv ikke ændrer sig fra opdateringsdagen frem til den dag, garantiobligationerne indfries. I de afkastopgørelser, hvor der anvendes et gennemsnit af flere observationer, indgår allerede fastlagte værdier af det underliggende aktiv i beregningen.

## Udvikling i de underliggende aktier

	Carlsberg	Maersk	Vestas	Danske Bank*	Novozymes**	Novo Nordisk*****
Startværdi	569.5000	9475.3333	208.3333	124.1233	141.7667	106.4333
Slut værdi	557.5000	12985.3846	220.2923	147.1231	251.0923	240.5231
Udvikling	-2,11%	37,04%	5,74%	18,53%	77,12%	125,98%
Justeret udvikling	-2,11%	37,04%	5,74%	18,53%	60,00%	60,00%

	Telenor	Orkla****(*)	DnB	Yara International	Norsk Hydro	H&M
Startværdi	94.3833	50.4359	77.9167	270.8333	34.7933	257.5667
Slut værdi	141.6923	51.5846	111.3846	283.5154	32.5669	290.3385
Udvikling	50,12%	2,28%	42,95%	4,68%	-6,40%	12,72%
Justeret udvikling	50,12%	2,28%	42,95%	4,68%	-6,40%	12,72%

	Ericsson	Nordea	Investor B	Svenska Handelsbanken*****	Nokia*****	Fortum
Startværdi	74.3167	69.7167	134.7667	211.0357	7.0987	19.2633
Slut værdi	84.5346	91.1000	239.2231	326.1757	5.7532	17.8915
Udvikling	13,75%	30,67%	77,51%	54,56%	-18,95%	-7,12%
Justeret udvikling	13,75%	30,67%	60,00%	54,56%	-18,95%	-7,12%

	UPM-Kymmene	Stora Enso	Kone B****(*)	Statoil	TeliaSonera***	Sampo
Startværdi	12.0467	6.8233	17.8727	122.4333	53.9800	19.5300
Slut værdi	12.3100	7.2300	32.2408	166.7308	50.3569	36.7500
Udvikling	2,19%	5,96%	80,39%	36,18%	-6,71%	88,17%
Justeret udvikling	2,19%	5,96%	60,00%	36,18%	-6,71%	60,00%

\*Note 1. Startkursen for Danske Bank er pr. d. 17.03.2011 ændret fra 134.3667 til 124.1233

\*\*Note 2. Startkursen for Novozymes er pr. d. 28.11.2011 ændret fra 708.8333 til 141.7667

\*\*\*Note 3. Startkursen for TeliaSonera er pr. d. 23.02.2011 ændret fra 54.2833 til 53.9800

\*\*\*\*Note 4. Startkursen for Kone B er pr. d. 25/10-2010 ændret fra 37.4633 til 36.4518

\*\*\*\*\*Note 5. Startkursen for Orkla er pr. d. 04/11-2011 ændret fra 53.7167 til 50.743

\*\*\*\*\*Note 6. Startkursen for Orkla er pr. d. 20/04-2012 ændret fra 50.743 til 50.4359

\*\*\*\*\*Note 7. Startkursen for Kone B er pr. d. 09/12-2013 ændret fra 36.4518 til 17.8727

\*\*\*\*\*Note 8. Startkursen for Novo Nordisk er pr. d. 02/01-2014 ændret fra 532.1667 til 106.4333

\*\*\*\*\*Note 9. Startkursen for Svenska Handelsbanken er pr. d. 27/03-2014 ændret fra 214.3333 til 211.0357

\*\*\*\*\*Note 10. Startkursen for Maersk er pr. d. 04/04-2014 ændret fra 47376.6667 til 9475.3333

\*\*\*\*\*Note 11. Startkursen for Nokia er pr. d. 18/06-2014 ændret fra 7.4333 til 7.0987

Opdateret 06.02.2015

## Afkastopgørelse

Afkastet på aktiekurven opgøres som et ligevægtet gennemsnit (1/24) af kursstigningen på hver enkelt aktie. Kursstigningen opgøres på baggrund af aktiekursen på 13 observationsdage i det sidste år af obligationens løbetid. Hver enkelt aktie kan højst indgå med en kursstigning modsvarende kursloftet. Kursloftet udgør 60 %.

Dato	Aktiekurs	Afkast til dato	Gennemsnitsafkast
21.11.2013	117,01	17,01%	17,01%
20.12.2013	117,58	17,58%	17,30%
21.01.2014	122,24	22,24%	18,94%
21.02.2014	121,78	21,78%	19,65%
21.03.2014	120,45	20,45%	19,81%
22.04.2014	121,84	21,84%	20,15%
21.05.2014	126,10	26,10%	21,00%
23.06.2014	128,84	28,84%	21,98%
21.07.2014	127,32	27,32%	22,57%
21.08.2014	127,23	27,23%	23,04%
22.09.2014	129,67	29,67%	23,64%
21.10.2014	122,75	22,75%	23,57%
21.11.2014	129,18	29,18%	24,00%

## Beskatning af frie midler

Skattemæssigt anses denne garantiobligation som en "Finansiel Kontrakt", som beskattes efter lagerprincippet. Såvel realiseret som urealiseret gevinst eller tab indgår i beregningsgrundlaget og opgøres årligt. Eventuelle kursgevinster er skattepligtige og kurstab kan fratrækkes, dog efter særlige regler. Eventuelle kurstab kan, efter særlige regler og ligeledes efter lagerprincippet, fratrækkes i anden positiv kapitalindkomst hidrørende fra finansielle kontrakter og fra 2010 subsidiært i nettogevinsten på aktier optaget til handel på et reguleret marked. I det omfang et års tab overstiger tidligere års gevinster, kan tabet fremføres til modregning i senere års skattepligtige fortjenester på finansielle kontrakter og fra 2010 subsidiært i nettogevinsten på aktier optaget til handel på et reguleret marked. Kursgevinst og -tab opgøres i forhold til de årlige kursreguleringer.

## Vigtig info til investor

Investering kan være forbundet med risiko for tab. Den historiske udvikling er ikke nogen garanti for det fremtidige afkast. Garanti Invest tilstræber, at indholdet er ajourført og korrekt, men garanterer ikke, at indholdet er nøjagtigt og fuldstændigt og påtager sig intet ansvar herfor. Handel med obligationen sker på basis af udsteders officielle informationsmateriale, som kan downloades på [www.garanti-invest.dk](http://www.garanti-invest.dk).

Med henvisning til bekendtgørelse om risikomærkning af investeringsprodukter (BEK nr. 345 af 15. april 2011) skal det oplyses, at denne garantiobligation er risikoklassificeret som "rød". Ifølge bekendtgørelsen skal alle investeringsprodukter udbudt til detailkunder inddeles i kategorien "grøn", "gul" eller "rød". I grøn kategori placeres investeringsprodukter, hvor risikoen for at tabe hele det investerede beløb må betragtes som meget lille, og hvor produkttypen ikke er vanskelig at gennemskue. Gul kategori omfatter investeringsprodukter, hvor der er risiko for at tabe det investerede beløb helt eller delvist, og produkttypen ikke er vanskelig at gennemskue. Rød kategori omfatter investeringsprodukter, hvor der er risiko for at tabe mere end det investerede beløb eller hvor produkttypen er vanskelig at gennemskue.

Ifølge bekendtgørelsen er alle strukturerede obligationer (herunder garantiobligationer) pr. definition klassificeret som røde uanset hvilken risiko, der måtte være forbundet med investeringen. Det skyldes, at sådanne investeringsprodukter antages at være vanskelige at gennemskue og er således ikke nødvendigvis et udtryk for den tabsrisiko, der måtte knytte sig til investering i garantiobligationen.

Læs mere om risikomærkningen på [www.garanti-invest.dk](http://www.garanti-invest.dk)

## Beskatning af pensionsmidler

Garantiobligationen beskattes med pensionsafkastskat. Kursgevinst eller kurstab skal medregnes i grundlaget for pensionsafkastskat. Opgørelsen og beskatningen sker efter lagerprincippet. Det indebærer, at såvel realiseret som urealiseret gevinst eller tab løbende skal medregnes. Afkastet beskattes med 15,3% i pensionsafkastskat. Garantiobligationen er ikke underlagt 20-procentgrænsen for en enkelt udsteder.

## Obligationskommentar

Obligationen indeholder en underliggende aktiekurv, som består af 24 nordiske selskaber. Størstedelen af selskaberne har udviklet sig positivt, hvor de seks selskaber Novo Nordisk, Sampo, Novozymes, Investor B, Svenska Handelsbanken og Kone B er steget mest. Disse selskaber har alle oversteget kursloftet på 60 pct. og yderligere stigninger i disse aktier bidrager dermed ikke i beregningen af den foreløbige indfrielseskurs. Den underliggende aktiekurv har samlet set udviklet sig positivt med ca. 35 pct. Obligationen er nået forbi den 13. og sidste observation, som indgår i beregningen af det vægtede gennemsnit, og er bestemmende for obligationens afkast.

Medregnet kursloftet på 60 pct. er den endelige indfrielseskurs opgjort til kurs 124,00.

*Opdateret den 05. december 2014.*